


良いアドバイスがもらえる！ 良いパートナーが見つかる！

医院デザインフェアの歩き方



● 開業・改装を控えた方は…


「自分の思い通りの仕上がりにならなかった！」……そんな後悔をせずに済むよう、信頼できる・気の合うパートナーを見つける、またはその場で良いアイデアなどをもらうために、以下の3つを準備しておくのがお勧めです。

持っていくと便利な持ち物



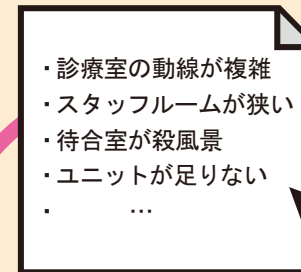
① 写真 (プリント、データ)

外観から内装までの医院の現状、新規の場合は土地周辺の写真。完成イメージの参考見本があれば、なお可



② 平面図

新規の場合「土地の図面」
改装の場合「現状の図面」



③ お困り事リスト

現在、困っていることを
箇条書きにしておく

この3つを用意して、できるだけ複数のブースに相談に行ってみましょう。

リアルな相談は、クリエイターの腕の見せ所です。積極的に会話も楽しみましょう。

【上級テクニック】

「今まで施工した医院の院長に会わせてもらえるかどうか」「今まで、どんなトラブルがあったか、その予防策として考えられることは何か」などが聞き出せれば◎。

● 「ちょっと医院の雰囲気を変えるヒントがほしい」という方は…

医院デザインフェアは、医院をリフレッシュするヒントにあふれています。気軽にブースを周り、ミニセミナーを聴いたりしてみてください。ちょっとした小物を買うときにも、院内写真があると具体的なアドバイスを得やすくなります。日本歯科新聞社の書籍ブースにも、お気軽にご相談くださいね。



医院に合うアロマって
どんなのかな？

ロゴマークや
ホームページを
見直してみようかな。

